


PREZYDENT MIASTA ŚWIDNICY

58-100 Świdnica
ul. Armii Krajowej 49


tel. 074 856 28 14
fax 074 856 29 52

DBF.3035/27/2013

Świdnica, 07.05.2013



Kościół pw. Św. Stanisława
i Św. Wacława
Katedra Diecezji Świdnickiej




Pani Joanna Gadzińska


Przewodnicząca Rady Miejskiej

w/m


Stosownie do przepisów art. 270 ust. 1 ustawy z dnia 27 sierpnia 2009 r. o finansach publicznych (Dz. U. z 2009 r. Nr 157, poz. 1240, z późn. zm.), w załączeniu przekazuję sprawozdanie finansowe Miasta Świdnicy za 2012 r.



Kościół Pokoju pw. Św. Trójcy
Wpisany na listę UNESCO



Rynek
Fontanna z Neptunem



Kamienica „Pod Bykami”

Z poważaniem

PREZYDENT MIASTA

Murdek
Wojciech Murdzek

Otrzymują:
1. adresat;
2. DBF a/a x 1.

Sporządził:
K. Siwek

SKARBNIK MIASTA
Główny Księgowy Budżetu

Niemczyk
Izabela Niemczyk

-1-

Nazwa i adres jednostki sprawozdawczej GMINA MIASTO ŚWIDNICA ul. Armii Krajowej 40 Gmina Miasto Świdnica 58-100 ŚWIDNICA (1) NIP 884-00-24-797 ul. Armii Krajowej 49 58-100 ŚWIDNICA	BILANS z wykonania budżetu państwa, jednostki samorządu terytorialnego Gmina ŚWIDNICA sporządzony na dzień 31-12-2012 r.	Adresat: Regionalna Izba Obrachunkowa we Wrocławiu
		Wysłać bez pisma przewodniego 9989D04C54706D80 
Numer identyfikacyjny REGON 890718314		

AKTYWA	Stan na początek roku	Stan na koniec roku	PASYWA	Stan na początek roku	Stan na koniec roku
I Środki pieniężne	12 363 639,49	18 451 790,43	I Zobowiązania	75 270 854,94	77 459 591,30
I.1 Środki pieniężne	12 363 639,49	18 451 790,43	I.1 Zobowiązania finansowe	75 037 358,00	77 226 201,00
I.1.1 Środki pieniężne budżetu	5 714 092,42	9 425 507,91	I.1.1 Krótkoterminowe (do 12 miesięcy)	9 410 957,00	9 784 500,00
I.1.2 Pozostałe środki pieniężne	6 649 547,07	9 026 282,52	I.1.2 Długoterminowe (powyżej 12 miesięcy)	65 626 401,00	67 441 701,00
II Należności i rozliczenia	2 176 661,23	1 680 864,08	I.2 Zobowiązania wobec budżetów	163 529,50	195 828,59
II.1 Należności finansowe	0,00	0,00	I.3 Pozostałe zobowiązania	69 967,44	37 561,71
II.1.1 Krótkoterminowe (do 12 miesięcy)	0,00	0,00	II Aktywa netto budżetu	-62 933 952,22	-59 566 792,79
II.1.2 Długoterminowe (powyżej 12 miesięcy)	0,00	0,00	II.1 Wynik wykonania budżetu (+,-)	-14 644 106,29	991 720,87
II.2 Należności od budżetów	2 013 841,89	1 664 875,72	II.1.1 Nadwyżka budżetu (+)	0,00	10 015 261,61
II.3 Pozostałe należności i rozliczenia	162 819,34	15 988,36	II.1.2 Deficyt budżetu (-)	-7 996 019,39	0,00
III Inne aktywa	0,00	0,00	II.1.3 Niewykonane wydatki (-)	-6 648 086,90	-9 023 540,74
			II.2 Wynik na operacjach niekasowych (+,-)	0,00	-15,28
			II.3 Rezerwa na niewygasające wydatki	6 648 086,90	9 023 540,74
			II.4 Środki z prywatyzacji	0,00	0,00
			II.5 Skumulowany wynik budżetu (+,-)	-54 937 932,83	-69 582 039,12
			III Inne pasywa	2 203 398,00	2 239 856,00
Suma aktywów	14 540 300,72	20 132 654,51	Suma pasywów	14 540 300,72	20 132 654,51

Informacje uzupełniające:

DIKARZENIA MIASTA
Główny księgowy Budżetu
[Signature]
Izba skarbnicza

2013-03-31

rok, miesiąc, dzień

PREZYDENT MIASTA

[Signature]
Wojciech Murdzek
zarząd

BeSTia

9989D04C54706D80

- 2 -

Symbol	Opis	Wartość
1	Udzielone gwarancje i poręczenia	0,00
2	Otrzymane gwarancje i poręczenia	0,00
3	Inne informacje istotne dla rzetelności i przejrzystości budżetu	0,00

SKARBNIK MIASTA
Główny Księgowy Budżetu

Izabela Niemczyk
skarbnik

2013-03-31

rok, miesiąc, dzień

PREZYDENT MIASTA

Wojciech Murdzek
Wojciech Murdzek

zarząd

BeSTia

9989D04C54706D80

- 3 -

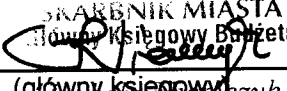
SKARBNIK MIASTA
Główny Księgowy Budżetu
Izabela Niemczyk
skarbnik

2013-03-31
rok, miesiąc, dzień

PREZYDENT MIASTA
Wojciech Murdaś
zarząd

Nazwa i adres jednostki sprawozdawczej Gmina Miasto Świdnica ul.Arмии Krajowej 49 58-100 ŚWIDNICA	BILANS jednostki budżetowej i samorządowego zakładu budżetowego	Adresat: Regionalna Izba Obrachunkowa we Wrocławiu
		Wysłać bez pisma przewodniego 6ED9C4E48F3F4DCE 
Numer identyfikacyjny REGON 890718314	sporządzony na dzień 31-12-2012 r.	

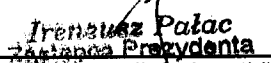
AKTYWA	Stan na początek roku	Stan na koniec roku	PASYWA	Stan na początek roku	Stan na koniec roku
A Aktywa trwałe	339 655 926,42	359 800 567,79	A Fundusz	337 432 640,75	367 611 127,53
A.I Wartości niematerialne i prawne	159 575,11	170 347,99	A.I Fundusz jednostki	303 970 972,52	330 683 485,43
A.II Rzeczowe aktywa trwałe	263 333 427,70	279 900 206,27	A.II Wynik finansowy netto (+,-)	33 461 668,23	36 935 054,41
A.II.1 Środki trwałe	231 457 422,41	251 377 177,50	A.II.1 Zysk netto (+)	99 885 191,49	106 908 473,13
A.II.1.1 Grunty	31 610 124,06	38 119 321,09	A.II.2 Strata netto (-)	-66 423 523,26	-69 973 418,72
A.II.1.2 Budynek, lokale i obiekty inżynierii lądowej i wodnej	195 129 240,32	208 637 446,49	A.III Nadwyżka środków obrotowych (-)	0,00	-7 412,31
A.II.1.3 Urządzenia techniczne i maszyny	3 361 647,40	2 785 895,10	A.IV Odpisy z wyniku finansowego (-)	0,00	0,00
A.II.1.4 Środki transportu	59 949,25	126 143,66	A.V Fundusz mienia zlikwidowanych jednostek	0,00	0,00
A.II.1.5 Inne środki trwałe	1 296 461,38	1 708 371,16	B Państwowe fundusze celowe	0,00	0,00
A.II.2 Środki trwałe w budowie (inwestycje)	31 876 005,29	28 523 028,77	C Zobowiązania i rezerwy na zobowiązania	14 722 389,65	13 084 658,20
A.II.3 Zaliczka na środki trwałe w budowie (inwestycje)	0,00	0,00	C.I Zobowiązania długoterminowe	2 646 400,41	2 017 987,54
A.III Należności długoterminowe	6 287 365,61	8 975 401,53	C.II Zobowiązania krótkoterminowe	10 595 324,46	11 066 670,66
A.IV Długoterminowe aktywa finansowe	69 875 558,00	70 754 612,00	C.II.1 Zobowiązania z tytułu dostaw i usług	3 952 297,68	4 808 039,97
A.IV.1 Akcje i udziały	69 875 558,00	70 754 612,00	C.II.2 Zobowiązania wobec budżetów	412 598,99	412 252,69
A.IV.2 Inne papiery wartościowe	0,00	0,00	C.II.3 Zobowiązania z tytułu ubezpieczeń i innych świadczeń	1 255 624,66	1 384 777,76
A.IV.3 Inne długoterminowe aktywa finansowe	0,00	0,00	C.II.4 Zobowiązania z tytułu wynagrodzeń	2 661 134,33	2 764 712,48
A.V Wartość mienia zlikwidowanych jednostek	0,00	0,00	C.II.5 Pozostałe zobowiązania	1 496 560,52	955 246,57
B Aktywa obrotowe	17 414 661,98	26 338 622,16	C.II.6 Sumy obce (depozytowe, zabezpieczenie wykonania umów)	689 303,55	725 652,83

SKARBNIK MIASTA
Główny Księgowy Budżetu

(główny księgowy)

BeSTia

2013-04-28
(rok, miesiąc, dzień)
6ED9C4E48F3F4DCE

wz. PREZYDENTA MIASTA


Irena Palac
Zastępca Prezydenta
(kierownik jednostki)

- 5 -

B.I Zapasy	125 423,69	96 574,12	C.II.7 Rozliczenia z tytułu środków na wydatki budżetowe i z tytułu dochodów budżetowych	127 804,73	15 988,36
B.I.1 Materiały	99 781,52	51 316,92	C.III Rezerwy na zobowiązania	1 480 664,78	0,00
B.I.2 Półprodukty i produkty w toku	0,00	0,00	D Fundusze specjalne	4 915 558,00	5 443 404,22
B.I.3 Produkty gotowe	0,00	0,00	D.1 Zakładowy Fundusz Świadczeń Socjalnych	4 913 775,43	5 443 404,22
B.I.4 Towary	25 642,17	45 257,20	D.2 Inne fundusze	1 782,57	0,00
B.II Należności krótkoterminowe	14 921 147,31	23 805 494,63	E Rozliczenia międzyokresowe	0,00	0,00
B.II.1 Należności z tytułu dostaw i usług	4 156 445,75	4 731 033,10	E.I Rozliczenia międzyokresowe przychodów	0,00	0,00
B.II.2 Należności od budżetów	278 488,73	220 829,77	E.II Inne rozliczenia międzyokresowe	0,00	0,00
B.II.3 Należności z tytułu ubezpieczeń i innych świadczeń	1 231,91	491,00			
B.II.4 Pozostałe należności	10 484 955,92	18 853 140,76			
B.II.5 Rozliczenia z tytułu środków na wydatki budżetowe i z tytułu dochodów budżetowych	25,00	0,00			
B.III Krótkoterminowe aktywa finansowe	2 365 090,98	2 430 841,49			
B.III.1 Środki pieniężne w kasie	206,94	0,00			
B.III.2 Środki pieniężne na rachunkach bankowych	1 992 884,04	2 058 841,49			
B.III.3 Środki pieniężne państwowego funduszu celowego	0,00	0,00			
B.III.4 Inne środki pieniężne	372 000,00	372 000,00			
B.III.5 Akcje lub udziały	0,00	0,00			
B.III.6 Inne papiery wartościowe	0,00	0,00			
B.III.7 Inne krótkoterminowe aktywa finansowe	0,00	0,00			
B.IV Rozliczenia międzyokresowe	3 000,00	5 711,92			
Suma aktywów	357 070 588,40	386 139 189,95	Suma pasywów	357 070 588,40	386 139 189,95

A. Objasnienie - wykazane w bilansie wartości aktywów trwałych i obrotowych są pomniejszone odpowiednio o umorzenie i odpisy aktualizujące.

B. Informacje uzupełniające istotne dla rzetelności i przejrzystości sytuacji finansowej i majątkowej:

SKARBNIK MIASTA
Główny Księgowy Budżetu
[Podpis]
(główny księgowy)

2013-04-28

(rok, miesiąc, dzień)

6ED9C4E48F3F4DCE

wz. PREZYDENTA MIASTA

Ireneusz Palac
Zastępca Prezydenta

(kierownik jednostki)

Symbol	Opis	Wartość
1	Umorzenie wartości niematerialnych i prawnych	1 810 827,66
2	Umorzenie środków trwałych	189 165 609,31
3	Umorzenie pozostałych środków trwałych	11 274 939,43
4	Odpisy aktualizujące środki trwałe	0,00
5	Odpisy aktualizujące środki trwałe w budowie	0,00
6	Odpisy aktualizujące wartości niematerialne i prawne	0,00
7	Odpisy aktualizujące należności	31 811 214,70
8	Umorzenie zbiorów bibliotecznych	503 687,63
9	Z bilansu, rachunku zysków i strat oraz zestawienia zmian w funduszu jednostki dokonano wyłączeń z tytułu wzajemnych rozliczeń pomiędzy jednostkami objętymi sprawozdaniem łącznym, z tytułu wzajemnych rozrachunków, przekazanych kwot dotacji oraz niepłatnego przekazana środków trwałych - zakres i kwoty wyłączeń przedstawiono w informacji o wyłączeniach z tytułu wzajemnych rozliczeń jednostek i samorządowych zakładów budżetowych.	0,00

SKARBNIK MIASTA
Główny Księgowy Budżetu
(główny księgowy)
Elzabeta Niemcezyk

BeSTia

2013-04-28

(rok, miesiąc, dzień)

6ED9C4E48F3F4DCE

WZ. PREZYDENTA MIASTA

Ireneusz Palac
Zastępca Prezydenta

(kierownik jednostki)


-7-

SKARBNIK MIASTA
Główny Księgowy Budżetu
[Signature]
(główny księgowy)

BeSTia

2013-04-28
(rok, miesiąc, dzień)
6ED9C4E48F3F4DCE

wz. PREZYDENTA MIASTA
Ireneusz Palac
Zastępca Prezydenta
(kierownik jednostki)

Nazwa i adres jednostki sprawozdawczej Gmina Miasto Świdnica ul.Armi Krajowej 49 58-100 ŚWIDNICA	Rachunek zysków i strat jednostki (wariant porównawczy)	Adresat: Regionalna Izba Obrachunkowa we Wrocławiu	
Numer identyfikacyjny REGON 890718314	sporządzony na na dzień 31-12-2012 r.	Wysłać bez pisma przewodniego ABA48D5B87F93CD4 	
		Stan na koniec roku poprzedniego	Stan na koniec roku bieżącego
A. Przychody netto z podstawowej działalności operacyjnej	165 164 248,63	177 830 432,08	
A.I. Przychody netto ze sprzedaży produktów	14 244 557,79	22 376 666,81	
A.II. Zmiana stanu produktów (zwiększenia - wartość dodatnia, zmniejszenie - wartość ujemna)	0,00	0,00	
A.III. Koszt wytworzenia produktów na własne potrzeby jednostki	0,00	0,00	
A.IV. Przychody netto ze sprzedaży towarów i materiałów	0,00	665,00	
A.V. Dotacje na finansowanie działalności podstawowej	0,00	0,00	
A.VI. Przychody z tytułu dochodów budżetowych	150 919 894,09	154 953 100,27	
B. Koszty działalności operacyjnej	128 379 005,76	133 833 559,56	
B.I. Amortyzacja	8 568 170,28	10 287 475,70	
B.II. Zużycie materiałów i energii	10 127 896,40	10 812 286,32	
B.III. Usługi obce	31 999 725,81	33 561 471,08	
B.IV. Podatki i opłaty	262 716,86	277 410,80	
B.V. Wynagrodzenia	47 529 659,13	49 256 077,93	
B.VI. Ubezpieczenia społeczne i inne świadczenia dla pracowników	10 855 095,31	12 081 831,15	
B.VII. Pozostałe koszty rodzajowe	1 312 767,64	1 333 967,87	
B.VIII. Wartość sprzedanych towarów i materiałów	0,00	536,22	
B.IX. Inne świadczenia finansowane z budżetu	15 948 299,57	16 221 033,18	
B.X. Pozostałe obciążenia	1 774 674,76	1 469,31	
C. Zysk (strata) z działalności podstawowej (A - B)	36 785 242,87	43 996 872,52	
D. Pozostałe przychody operacyjne	2 066 514,32	3 960 418,40	
D.I. Zysk ze zbycia niefinansowych aktywów trwałych	0,00	23 358,30	
D.II. Dotacje	0,00	0,00	
D.III. Inne przychody operacyjne	2 066 514,32	3 937 060,10	
E. Pozostałe koszty operacyjne	2 504 235,67	5 671 925,38	
E.I. Koszty inwestycji finansowanych ze środków własnych samorządowych zakładów budżetowych i dochodów jednostek budżetowych gromadzonych na wydzielonym rachunku	147 933,48	0,00	

SKARBNIK MIASTA
główny księgowy
[Signature]

2013-04-28
rok, miesiąc, dzień
ABA48D5B87F93CD4

WZ. PREZYDENTA MIASTA
Irenaś Palac
Przewodnicząca
Kierownik jednostki

E.II.	Pozostałe koszty operacyjne	2 356 302,19	5 671 925,38
F.	Zysk (strata) z działalności operacyjnej (C + D - E)	36 347 521,52	42 285 365,54
G.	Przychody finansowe	2 162 357,41	3 520 209,23
G.I.	Dywidendy i udziały w zyskach	0,00	0,00
G.II.	Odsetki	2 162 357,41	3 520 209,23
G.III.	Inne	0,00	0,00
H.	Koszty finansowe	4 485 459,28	7 895 261,25
H.I.	Odsetki	3 176 873,05	4 917 210,85
H.II.	Inne	1 308 586,23	2 978 050,40
I.	Zysk (strata) z działalności gospodarczej (F + G - H)	34 024 419,65	37 910 313,52
J.	Wynik zdarzeń nadzwyczajnych (J.I. - J.II.)	23 964,58	6 007,89
J.I.	Zyski nadzwyczajne	23 964,58	6 007,89
J.II.	Straty nadzwyczajne	0,00	0,00
K.	Zysk (strata) brutto (I +- J)	34 048 384,23	37 916 321,41
L.	Podatek dochodowy	586 716,00	481 267,00
M.	Pozostałe obowiązkowe zmniejszenia zysku (zwiększenia straty) oraz nadwyżki środków obrotowych	0,00	0,00
N.	Zysk (strata) netto (K - L - M)	33 461 668,23	37 435 054,41

Informacje uzupełniające istotne dla oceny rzetelności i przejrzystości sytuacji finansowej :

Symbol	Opis	Wartość
1.	W związku ze zmianą wzoru sprawozdania z poz. "Przychody netto ze sprzedaży produktów" za 2011 r. wyłączono dotacje przedmiotowe prezentując je w odrębnej pozycji A.V. "Dotacje na finansowanie działalności podstawowej".	299 124,66
2.	Wynik finansowy za 2012 r. obliczony jest według zmienionych zasad obowiązujących od 2012 r. w związku z tym do pozostałych przychodów operacyjnych zaliczono przychody odpowiadające wartości amortyzacji od środków trwałych otrzymanych nieodpłatnie 1.804.093,73 przez Miejski Zarząd Nieruchomości (zakład budżetowy).	1 804 093,73

SKARBNIK MIASTA
główny Księgowy Budżetu
[Podpis]
główny Księgowy

BeSTia

2013-04-28
rok, miesiąc, dzień
ABA48D5B87F93CD4

WZ. PREZYDENTA MIASTA

Ireneusz Palac
Zastępca Prezydenta
kierownik jednostki


-10-

SKARBNIK MIASTA
Główny Księgowy Budżetu
[Signature]
Główny Księgowy

BeSTia

2013-04-28
rok, miesiąc, dzień
ABA48D5B87F93CD4

WZ. PREZYDENTA MIASTA
[Signature]
Prezydent
kierownik jednostki

Nazwa i adres jednostki sprawozdawczej Gmina Miasto Świdnica ul. Armii Krajowej 49 58-100 ŚWIDNICA		Zestawienie zmian w funduszu jednostki sporządzone na na dzień 31-12-2012 r.	Adresat: Regionalna Izba Obrachunkowa we Wrocławiu	
Numer identyfikacyjny REGON 890718314			Wysłać bez pisma przewodniego EF8AE73F7F6D9353 	
			Stan na koniec roku poprzedniego	Stan na koniec roku bieżącego
I.	Fundusz jednostki na początku okresu (BO)		270 993 067,22	303 671 847,86
I.1.	Zwiększenie funduszu (z tytułu)		295 082 555,28	285 593 477,48
I.1.1.	Zysk bilansowy za rok ubiegły		96 246 912,06	99 885 191,49
I.1.2.	Zrealizowane wydatki budżetowe		164 971 134,48	150 576 124,90
I.1.3.	Zrealizowane płatności ze środków europejskich		0,00	0,00
I.1.4.	Środki na inwestycje		32 917 002,30	17 843 322,46
I.1.5.	Aktualizacja wyceny środków trwałych		0,00	0,00
I.1.6.	Nieodpłatnie otrzymane środki trwałe i środki trwałe w budowie oraz wartości niematerialne i prawne		402 333,60	4 398 613,97
I.1.7.	Aktywa przejęte od zlikwidowanych lub połączonych jednostek		0,00	0,00
I.1.8.	Aktywa otrzymane w ramach centralnego zaopatrzenia		0,00	0,00
I.1.9.	Pozostałe odpisy z wyniku finansowego za rok bieżący		0,00	0,00
I.1.10.	Inne zwiększenia		545 172,84	12 890 224,66
I.2.	Zmniejszenia funduszu jednostki (z tytułu)		262 104 649,94	258 581 839,91
I.2.1.	Strata za rok ubiegły		55 909 369,12	66 124 398,60
I.2.2.	Zrealizowane dochody budżetowe		153 004 929,50	156 474 098,36
I.2.3.	Rozliczenie wyniku finansowego i środków obrotowych za rok ubiegły		185 457,55	0,00
I.2.4.	Dotacje i środki na inwestycje		49 019 335,64	26 733 356,73
I.2.5.	Aktualizacja wyceny środków trwałych		0,00	0,00
I.2.6.	Wartość sprzedanych i nieodpłatnie przekazanych środków trwałych i środków trwałych w budowie oraz wartości niematerialnych i prawnych		2 988 976,56	6 696 386,83
I.2.7.	Pasywa przejęte od zlikwidowanych lub połączonych jednostek		0,00	0,00
I.2.8.	Aktywa przekazane w ramach centralnego zaopatrzenia		51 556,87	0,00
I.2.9.	Inne zmniejszenia		945 024,70	2 553 599,39
II.	Fundusz jednostki na koniec okresu (BZ)		303 671 847,86	330 183 485,43
III.	Wynik finansowy netto za rok bieżący (+,-)		33 760 792,89	37 435 054,41
III.1.	zysk netto (+)		99 885 191,49	107 408 473,13

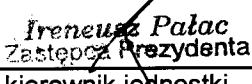
SKARBNIK MIASTA
Główny Księgowy Budżetu

główny księgowy

2013-04-28

rok, miesiąc, dzień

EF8AE73F7F6D9353

PREZYDENTA MIASTA

Ireneusz Palac
Zastępca Prezydenta
kierownik jednostki

III.2.	strata netto (-)	-66 124 398,60	-69 973 418,72
IV.	Nadwyżka dochodów jednostek budżetowych, nadwyżka środków obrotowych samorządowych zakładów budżetowych	0,00	7 412,31
V.	Fundusz (II+,-III-IV)	337 432 640,75	367 611 127,53

Informacje uzupełniające istotne dla oceny rzetelności i przejrzystości sytuacji finansowej :

SKARBNIK MIASTA
Główny Księgowy Budżetu
[Signature]
Główny Księgowy

BeSTia

2013-04-28

rok, miesiąc, dzień

EF8AE73F7F6D9353

wz. PREZYDENTA MIASTA

Ireneusz Pałac
Zastępca Prezydenta

kierownik jednostki

- 13 -

Wyjaśnienia do sprawozdania

SKARBNIK MIASTA
Główny Księgowy Budżetu
główny księgowy
Izabela Niemceyk

BeSTia

2013-04-28

rok, miesiąc, dzień

EF8AE73F7F6D9353

WZ. PREZYDENTA MIASTA

Ireneusz Pałac
Zastępca Prezydenta

kierownik jednostki

-14-

Nazwa i adres jednostki sprawozdawczej GMINA MIASTO ŚWIDNICA ul. Armii Krajowej 49 58-100 Świdnica Numer identyfikacyjny REGON 890718314	Informacja o wyłączeniach z tytułu wzajemnych rozliczeń jednostek i samorządowych zakładów budżetowych na dzień 2012-12-31	Adresat URZĄD MIEJSKI W ŚWIDNICY ul. Armii Krajowej 49 58-100 Świdnica
--	---	--

WYŁĄCZENIA OGÓŁEM - WG SPRAWOZDAŃ
**I. BILANS
- wyłączenia ogółem**

POZYCJE BILANSU	WYŁĄCZENIA RAZEM	BILANS ŁĄCZNY PRZED WYŁĄCZENIAMI	BILANS ŁĄCZNY PO WYŁĄCZENIACH
I. Fundusz jednostek	500 000,00	330 183 485,43	330 683 485,43
1.1. Zysk netto (+)	500 000,00	107 408 473,13	106 908 473,13

**II. RACHUNEK ZYSKÓW I STRAT
- wyłączenia ogółem**

POZYCJE RZIS	WYŁĄCZENIA RAZEM	RZIS ŁĄCZNY PRZED WYŁĄCZENIAMI	RZIS ŁĄCZNY PO WYŁĄCZENIACH
V. Dotacje na finansowanie działalności podstawowej	500 000,00	500 000,00	0,00

**III. ZESTAWIENIE ZMIAN W FUNDUSZU JEDNOSTKI
- wyłączenia ogółem**

POZYCJE ZZwFJ	WYŁĄCZENIA RAZEM	ZZwFJ ŁĄCZNY PRZED WYŁĄCZENIAMI	ZZwFJ ŁĄCZNY PO WYŁĄCZENIACH
2.4. Dotacje i środki na inwestycje	500 000,00	27 233 356,73	26 733 356,73
1. zysk netto	500 000,00	107 408 473,13	106 908 473,13
1.6. Nieodpłatnie otrzymane środki trwałe i inwestycje	19 788 132,92	24 186 746,89	4 398 613,97
2.6. Wartość sprzedanych i nieodpłatnie przekazanych środków trwałych i inwestycji	19 788 132,92	26 484 519,75	6 696 386,83
1.10. Inne zwiększenia	118 092,08	13 008 316,74	12 890 224,66
2.9. Inne zmniejszenia	118 092,08	2 671 691,47	2 553 599,39

SKARBNIK MIASTA
Główny Kierownik Biura
.....
(główny księgowy)
Izabela Niemczyk

2012-03-31
(rok, miesiąc, dzień)

Wojciech Murdzek
WZ. PREZYDENTA MIASTA
(Kierownik Jednostki)
Ireneusz Pałac
Zastępca Prezydenta

Nazwa i adres jednostki sprawozdawczej GMINA MIASTO ŚWIDNICA ul. Armii Krajowej 49 58-100 Świdnica Numer identyfikacyjny REGON 890718314	Informacja o wyłączeniach z tytułu wzajemnych rozliczeń jednostek i samorządowych zakładów budżetowych na dzień 2012-12-31	Adresat URZĄD MIEJSKI W ŚWIDNICY ul. Armii Krajowej 49 58-100 Świdnica
--	---	--

WYŁĄCZENIA OGÓŁEM - WG TYTUŁÓW ROZLICZEŃ

I.1. BILANS - wyłączenia z tytułu przekazanych/przyjętych dotacji

Wyłączenia zbiorczo

POZYCJE BILANSU	WYŁĄCZENIA RAZEM	BILANS ŁĄCZNY PRZED WYŁĄCZENIAMI	BILANS ŁĄCZNY PO WYŁĄCZENIACH
I. Fundusz jednostek	500 000,00	330 183 485,43	330 683 485,43
1.1. Zysk netto (+)	500 000,00	37 435 054,41	36 935 054,41

II.1. RZiS - wyłączenia z tytułu przekazanych/przyjętych dotacji

Wyłączenia zbiorczo

POZYCJE RZiS	WYŁĄCZENIA RAZEM	RZiS ŁĄCZNY PRZED WYŁĄCZENIAMI	RZiS ŁĄCZNY PO WYŁĄCZENIACH
V. Dotacje na finansowanie działalności podstawowej	500 000,00	500 000,00	0,00

III. 1. ZZwFJ - wyłączenia z tytułu przekazanych/przyjętych dotacji

Wyłączenia zbiorczo

POZYCJE ZZwFJ	WYŁĄCZENIA RAZEM	ZZwFJ ŁĄCZNY PRZED WYŁĄCZENIAMI	ZZwFJ ŁĄCZNY PO WYŁĄCZENIACH
2.4. Dotacje i środki na inwestycje	500 000,00	27 233 356,73	26 733 356,73
1. zysk netto	500 000,00	-69 973 418,72	-70 473 418,72

III. 2. ZZwFJ - wyłączenia z tytułu nieodpłatnego przekazania/otrzymania środków trwałych i inwestycji

Wyłączenia zbiorczo

POZYCJE ZZwFJ	WYŁĄCZENIA RAZEM	ZZwFJ ŁĄCZNY PRZED WYŁĄCZENIAMI	ZZwFJ ŁĄCZNY PO WYŁĄCZENIACH
1.6. Nieodpłatnie otrzymane środki trwałe i inwestycje	19 788 132,92	24 186 746,89	4 398 613,97
2.6. Wartość sprzedanych i nieodpłatnie przekazanych środków trwałych i inwestycji	19 788 132,92	26 484 519,75	6 696 386,83

III. 3. ZZwFJ - wyłączenia z tytułu innych zmniejszeń/innych zwiększeń

Wyłączenia zbiorczo

POZYCJE ZZwFJ	WYŁĄCZENIA RAZEM	ZZwFJ ŁĄCZNY PRZED WYŁĄCZENIAMI	ZZwFJ ŁĄCZNY PO WYŁĄCZENIACH
1.10. Inne zwiększenia	118 092,08	13 008 316,74	12 890 224,66
2.9. Inne zmniejszenia	118 092,08	2 671 691,47	2 553 599,39

SKARBNIK MIASTA
Główny Księgowy Budżetu
Izabela Niemczyk
(Główny Księgowy Budżetu)

2012-03-31
(rok, miesiąc, dzień)

Wojciech Murdzek
(kierownik jednostki)

WZ. PREZYDENTA MIASTA

Ireneusz Pałac
Zastępca Prezydenta

Nazwa i adres jednostki sprawozdawczej GMINA MIASTO ŚWIDNICA ul. Armii Krajowej 49 58-100 Świdnica Numer identyfikacyjny REGON 890718314	Informacja o wyłączeniach z tytułu wzajemnych rozliczeń jednostek i samorządowych zakładów budżetowych na dzień 2012-12-31	Adresat URZĄD MIEJSKI W ŚWIDNICY ul. Armii Krajowej 49 58-100 Świdnica
--	--	--

WYŁĄCZENIA OGÓŁEM - WG TYTUŁÓW ROZLICZEŃ

I.1.1. BILANS - wyłączenia pomiędzy Miejskim Zarządem Nieruchomości i Urzędem Miejskim

POZYCJE BILANSU	URZĄD MIEJSKI W ŚWIDNICY ul. Armii Krajowej 49 58-100 Świdnica	MIEJSKI ZARZĄD NIERUCHOMOŚCI ul. Łukasieńskiego 7 58-100 Świdnica	WYŁĄCZENIA	URZĄD MIEJSKI W ŚWIDNICY ul. Armii Krajowej 49 58-100 Świdnica	MIEJSKI ZARZĄD NIERUCHOMOŚCI ul. Łukasieńskiego 7 58-100 Świdnica
	PRZED WYŁĄCZENIAMI			PO WYŁĄCZENIACH	
I. Fundusz jednostek	139 833 262,15	-	500 000,00	140 333 262,15	-
Zysk netto (+)	-	24 545,73	500 000,00	-	-475 454,27

II.1.1. RZiS - wyłączenia pomiędzy Urzędem Miejskim i Miejskim Zarządem Nieruchomości

POZYCJE RZiS	URZĄD MIEJSKI W ŚWIDNICY ul. Armii Krajowej 49 58-100 Świdnica	MIEJSKI ZARZĄD NIERUCHOMOŚCI ul. Łukasieńskiego 7 58-100 Świdnica	WYŁĄCZENIA	URZĄD MIEJSKI W ŚWIDNICY ul. Armii Krajowej 49 58-100 Świdnica	MIEJSKI ZARZĄD NIERUCHOMOŚCI ul. Łukasieńskiego 7 58-100 Świdnica
	PRZED WYŁĄCZENIAMI			PO WYŁĄCZENIACH	
V. Dotacje na finansowanie działalności podstawowej	-	500 000,00	500 000,00	-	0,00

III. 1.1. ZZwFJ - wyłączenia pomiędzy Miejskim Zarządem Nieruchomości i Urzędem Miejskim

POZYCJE ZZwFJ	URZĄD MIEJSKI W ŚWIDNICY ul. Armii Krajowej 49 58-100 Świdnica	MIEJSKI ZARZĄD NIERUCHOMOŚCI ul. Łukasieńskiego 7 58-100 Świdnica	WYŁĄCZENIA	URZĄD MIEJSKI W ŚWIDNICY ul. Armii Krajowej 49 58-100 Świdnica	MIEJSKI ZARZĄD NIERUCHOMOŚCI ul. Łukasieńskiego 7 58-100 Świdnica
	PRZED WYŁĄCZENIAMI			PO WYŁĄCZENIACH	
4. Dotacje i środki na inwestycje	25 494 729,98	-	500 000,00	24 994 729,98	-
1. zysk netto	24 545,73	-	500 000,00	-	-475 454,27

III. 2.1. ZZwFJ - wyłączenia pomiędzy Miejskim Zarządem Nieruchomości i ŚOSiR

POZYCJE ZZwFJ	SWIDNICKI OSRODEK SPORTU I REKREACJI ul. Śląska 35 58-100 Świdnica	MIEJSKI ZARZĄD NIERUCHOMOŚCI ul. Łukasieńskiego 7 58-100 Świdnica	WYŁĄCZENIA	SWIDNICKI OSRODEK SPORTU I REKREACJI ul. Śląska 35 58-100 Świdnica	MIEJSKI ZARZĄD NIERUCHOMOŚCI ul. Łukasieńskiego 7 58-100 Świdnica
	PRZED WYŁĄCZENIAMI			PO WYŁĄCZENIACH	
1.6. Nieodpłatnie otrzymane środki trwałe i inwestycje	-	327 013,70	53 297,70	-	273 716,00
2.6. Wartość sprzedanych i nieodpłatnie przekazanych środków trwałych i inwestycji	994 035,50	-	53 297,70	940 737,80	-

III. 2.2. ZZwFJ - wyłączenia pomiędzy Urzędem Miejskim a Gimnazjum 1

POZYCJE ZZwFJ	URZĄD MIEJSKI W ŚWIDNICY ul. Armii Krajowej 49 58-100 Świdnica	GIMNAZJUM NR 1 ul. Kozara-Słobódzkiego 21 58-105 Świdnica	WYŁĄCZENIA	URZĄD MIEJSKI W ŚWIDNICY ul. Armii Krajowej 49 58-100 Świdnica	GIMNAZJUM NR 1 ul. Kozara-Słobódzkiego 21 58-105 Świdnica
	PRZED WYŁĄCZENIAMI			PO WYŁĄCZENIACH	

1.6. Nieodpłatnie otrzymane środki trwałe i inwestycje	-	2 672 873,73	2 672 873,73	-	0,00
2.6. Wartość sprzedanych i nieodpłatnie przekazanych środków trwałych i inwestycji	24 595 443,25	-	2 672 873,73	21 922 569,52	-

III. 2.3. ZZwFJ - wyłączenia pomiędzy Urzędem Miejskim a Gimnazjum 2

POZYCJE ZZwFJ	URZĄD MIEJSKI W ŚWIDNICY ul. Armii Krajowej 49 58-100 Świdnica	GIMNAZJUM NR 2 ul. Ofiar Oświęcimskich 30 58-105 Świdnica	WYŁĄCZENIA	URZĄD MIEJSKI W ŚWIDNICY ul. Armii Krajowej 49 58-100 Świdnica	GIMNAZJUM NR 2 ul. Ofiar Oświęcimskich 30 58-105 Świdnica
	PRZED WYŁĄCZENIAMI			PO WYŁĄCZENIACH	
1.6. Nieodpłatnie otrzymane środki trwałe i inwestycje	-	2 897 790,96	2 897 790,96	-	0,00
2.6. Wartość sprzedanych i nieodpłatnie przekazanych środków trwałych i inwestycji	24 595 443,25	-	2 897 790,96	21 697 652,29	-

III. 2.4. ZZwFJ - wyłączenia pomiędzy Urzędem Miejskim a Gimnazjum 3

POZYCJE ZZwFJ	URZĄD MIEJSKI W ŚWIDNICY ul. Armii Krajowej 49 58-100 Świdnica	GIMNAZJUM NR 3 ul. Saperów 27a 58-100 Świdnica	WYŁĄCZENIA	URZĄD MIEJSKI W ŚWIDNICY ul. Armii Krajowej 49 58-100 Świdnica	GIMNAZJUM NR 3 ul. Saperów 27a 58-100 Świdnica
	PRZED WYŁĄCZENIAMI			PO WYŁĄCZENIACH	
1.6. Nieodpłatnie otrzymane środki trwałe i inwestycje	-	643 661,00	643 661,00	-	0,00
2.6. Wartość sprzedanych i nieodpłatnie przekazanych środków trwałych i inwestycji	24 595 443,25	-	643 661,00	23 951 782,25	-

III. 2.5. ZZwFJ - wyłączenia pomiędzy Urzędem Miejskim a MZN

POZYCJE ZZwFJ	URZĄD MIEJSKI W ŚWIDNICY ul. Armii Krajowej 49 58-100 Świdnica	MIEJSKI ZARZĄD NIERUCHOMOŚCI ul. Łukasieńskiego 7 58-100 Świdnica	WYŁĄCZENIA	URZĄD MIEJSKI W ŚWIDNICY ul. Armii Krajowej 49 58-100 Świdnica	MIEJSKI ZARZĄD NIERUCHOMOŚCI ul. Łukasieńskiego 7 58-100 Świdnica
	PRZED WYŁĄCZENIAMI			PO WYŁĄCZENIACH	
1.6. Nieodpłatnie otrzymane środki trwałe i inwestycje	-	327 013,70	215 604,00	-	111 409,70
2.6. Wartość sprzedanych i nieodpłatnie przekazanych środków trwałych i inwestycji	24 595 443,25	-	215 604,00	24 379 839,25	-

I. 2.6. ZZwFJ - wyłączenia pomiędzy Urzędem Miejskim a Gimnazjum 4

POZYCJE ZZwFJ	URZĄD MIEJSKI W ŚWIDNICY ul. Armii Krajowej 49 58-100 Świdnica	MIEJSKI ZARZĄD NIERUCHOMOŚCI ul. Łukasieńskiego 7 58-100 Świdnica	WYŁĄCZENIA	URZĄD MIEJSKI W ŚWIDNICY ul. Armii Krajowej 49 58-100 Świdnica	MIEJSKI ZARZĄD NIERUCHOMOŚCI ul. Łukasieńskiego 7 58-100 Świdnica
	PRZED WYŁĄCZENIAMI			PO WYŁĄCZENIACH	
1.6. Nieodpłatnie otrzymane środki trwałe i inwestycje	-	878 920,00	875 107,00	-	3 813,00
2.6. Wartość sprzedanych i nieodpłatnie przekazanych środków trwałych i inwestycji	24 595 443,25	-	875 107,00	23 720 336,25	-

III. 2.7. ZZwFJ - wyłączenia pomiędzy Urzędem Miejskim a MDK

POZYCJE ZZwFJ	URZĄD MIEJSKI W ŚWIDNICY ul. Armii Krajowej 49 58-100 Świdnica	MŁODZIEŻOWY DOM KULTURY ul. Nauczycielska 2 58-100 Świdnica	WYŁĄCZENIA	URZĄD MIEJSKI W ŚWIDNICY ul. Armii Krajowej 49 58-100 Świdnica	MŁODZIEŻOWY DOM KULTURY ul. Nauczycielska 2 58-100 Świdnica
	PRZED WYŁĄCZENIAMI			PO WYŁĄCZENIACH	
1.6. Nieodpłatnie otrzymane środki trwałe i inwestycje	-	140 872,00	140 872,00	-	0,00

2.6. Wartość sprzedanych i nieodpłatnie przekazanych środków trwałych i inwestycji	24 595 443,25	-	140 872,00	24 454 571,25	-
--	---------------	---	------------	---------------	---

III. 2.8. ZZwFJ - wyłączenia pomiędzy Urzędem Miejskim a MOPS

POZYCJE ZZwFJ	URZĄD MIEJSKI W ŚWIDNICY ul. Armii Krajowej 49 58-100 Świdnica	MIEJSKI OSRODEK POMOCY SPOŁECZNEJ ul. Różana 1 58-100 Świdnica	WYŁĄCZENIA	URZĄD MIEJSKI W ŚWIDNICY ul. Armii Krajowej 49 58-100 Świdnica	MIEJSKI OSRODEK POMOCY SPOŁECZNEJ ul. Różana 1 58-100 Świdnica
	PRZED WYŁĄCZENIAMI			PO WYŁĄCZENIACH	
1.6. Nieodpłatnie otrzymane środki trwałe i inwestycje	-	2 695 240,87	2 695 240,87	-	0,00
2.6. Wartość sprzedanych i nieodpłatnie przekazanych środków trwałych i inwestycji	24 595 443,25	-	2 695 240,87	21 900 202,38	-

III. 2.9. ZZwFJ - wyłączenia pomiędzy Urzędem Miejskim a PM3

POZYCJE ZZwFJ	URZĄD MIEJSKI W ŚWIDNICY ul. Armii Krajowej 49 58-100 Świdnica	PRZEDSZKOLE MIEJSKIE NR 3 ul. Okrężna 30 58-100 Świdnica	WYŁĄCZENIA	URZĄD MIEJSKI W ŚWIDNICY ul. Armii Krajowej 49 58-100 Świdnica	PRZEDSZKOLE MIEJSKIE NR 3 ul. Okrężna 30 58-100 Świdnica
	PRZED WYŁĄCZENIAMI			PO WYŁĄCZENIACH	
Nieodpłatnie otrzymane środki trwałe i inwestycje	-	197 430,00	197 430,00	-	0,00
2.6. Wartość sprzedanych i nieodpłatnie przekazanych środków trwałych i inwestycji	24 595 443,25	-	197 430,00	24 398 013,25	-

III. 2.10. ZZwFJ - wyłączenia pomiędzy Urzędem Miejskim a PM4

POZYCJE ZZwFJ	URZĄD MIEJSKI W ŚWIDNICY ul. Armii Krajowej 49 58-100 Świdnica	PRZEDSZKOLE MIEJSKIE NR 4 ul. Lelewela 10 58-100 Świdnica	WYŁĄCZENIA	URZĄD MIEJSKI W ŚWIDNICY ul. Armii Krajowej 49 58-100 Świdnica	PRZEDSZKOLE MIEJSKIE NR 4 ul. Lelewela 10 58-100 Świdnica
	PRZED WYŁĄCZENIAMI			PO WYŁĄCZENIACH	
1.6. Nieodpłatnie otrzymane środki trwałe i inwestycje	-	48 313,00	48 313,00	-	0,00
2.6. Wartość sprzedanych i nieodpłatnie przekazanych środków trwałych i inwestycji	24 595 443,25	-	48 313,00	24 547 130,25	-

III. 2.11. ZZwFJ - wyłączenia pomiędzy Urzędem Miejskim a PM6

POZYCJE ZZwFJ	URZĄD MIEJSKI W ŚWIDNICY ul. Armii Krajowej 49 58-100 Świdnica	PRZEDSZKOLE MIEJSKIE NR 6 ul. Komunardów 2 58-100 Świdnica	WYŁĄCZENIA	URZĄD MIEJSKI W ŚWIDNICY ul. Armii Krajowej 49 58-100 Świdnica	PRZEDSZKOLE MIEJSKIE NR 6 ul. Komunardów 2 58-100 Świdnica
	PRZED WYŁĄCZENIAMI			PO WYŁĄCZENIACH	
1.6. Nieodpłatnie otrzymane środki trwałe i inwestycje	-	77 391,00	77 391,00	-	0,00
2.6. Wartość sprzedanych i nieodpłatnie przekazanych środków trwałych i inwestycji	24 595 443,25	-	77 391,00	24 518 052,25	-

III. 2.12. ZZwFJ - wyłączenia pomiędzy Urzędem Miejskim a PM15

POZYCJE ZZwFJ	URZĄD MIEJSKI W ŚWIDNICY ul. Armii Krajowej 49 58-100 Świdnica	PRZEDSZKOLE MIEJSKIE NR 15 ul. Ofiar Oświęcimskich 45a 58-	WYŁĄCZENIA	URZĄD MIEJSKI W ŚWIDNICY ul. Armii Krajowej 49 58-100 Świdnica	PRZEDSZKOLE MIEJSKIE NR 15 ul. Ofiar Oświęcimskich 45a 58-
	PRZED WYŁĄCZENIAMI			PO WYŁĄCZENIACH	
1.6. Nieodpłatnie otrzymane środki trwałe i inwestycje	-	328 992,00	328 992,00	-	0,00
2.6. Wartość sprzedanych i nieodpłatnie przekazanych środków trwałych i inwestycji	24 595 443,25	-	328 992,00	24 266 451,25	-

III. 2.13. ZZwFJ - wyłączenia pomiędzy Urzędem Miejskim a PM16

POZYCJE ZZWFJ	URZĄD MIEJSKI W ŚWIDNICY ul. Armii Krajowej 49 58-100 Świdnica	PRZEDSZKOLE MIEJSKIE NR 15 ul. Ofiar Oświęcimskich 45a 58-	WYŁĄCZENIA	URZĄD MIEJSKI W ŚWIDNICY ul. Armii Krajowej 49 58-100 Świdnica	PRZEDSZKOLE MIEJSKIE NR 15 ul. Ofiar Oświęcimskich 45a 58-
	PRZED WYŁĄCZENIAMI			PO WYŁĄCZENIACH	
1.6. Nieodpłatnie otrzymane środki trwałe i inwestycje	-	921 245,61	921 245,61	-	0,00
2.6. Wartość sprzedanych i nieodpłatnie przekazanych środków trwałych i inwestycji	24 595 443,25	-	921 245,61	23 674 197,64	-

III. 2.14. ZZwFJ - wyłączenia pomiędzy Urzędem Miejskim a SM

POZYCJE ZZwFJ	URZĄD MIEJSKI W ŚWIDNICY ul. Armii Krajowej 49 58-100 Świdnica	STRAŻ MIEJSKA W ŚWIDNICY ul. Traugutta 11 58-100 Świdnica	WYŁĄCZENIA	URZĄD MIEJSKI W ŚWIDNICY ul. Armii Krajowej 49 58-100 Świdnica	STRAŻ MIEJSKA W ŚWIDNICY ul. Traugutta 11 58-100 Świdnica
	PRZED WYŁĄCZENIAMI			PO WYŁĄCZENIACH	
1.6. Nieodpłatnie otrzymane środki trwałe i inwestycje	-	70 500,00	70 500,00	-	0,00
2.6. Wartość sprzedanych i nieodpłatnie przekazanych środków trwałych i inwestycji	24 595 443,25	-	70 500,00	24 524 943,25	-
1.10. Inne zwiększenia	12 826 457,46	-	118 092,08	12 708 365,38	-
2.9. Inne zmniejszenia	-	118 092,08	118 092,08	-	0,00

III. 2.15. ZZwFJ - wyłączenia pomiędzy Urzędem Miejskim a SP1

POZYCJE ZZwFJ	URZĄD MIEJSKI W ŚWIDNICY ul. Armii Krajowej 49 58-100 Świdnica	SZKOŁA PODSTAWOWA NR 1 z oddziałami integracyjnymi Im. Tadeusza Kościuszki ul. Galla	WYŁĄCZENIA	URZĄD MIEJSKI W ŚWIDNICY ul. Armii Krajowej 49 58-100 Świdnica	SZKOŁA PODSTAWOWA NR 1 z oddziałami integracyjnymi Im. Tadeusza Kościuszki ul. Galla
	PRZED WYŁĄCZENIAMI			PO WYŁĄCZENIACH	
1.6. Nieodpłatnie otrzymane środki trwałe i inwestycje	-	789 879,00	789 879,00	-	0,00
2.6. Wartość sprzedanych i nieodpłatnie przekazanych środków trwałych i inwestycji	24 595 443,25	-	789 879,00	23 805 564,25	-

III. 2.16. ZZwFJ - wyłączenia pomiędzy Urzędem Miejskim a SP4

POZYCJE ZZwFJ	URZĄD MIEJSKI W ŚWIDNICY ul. Armii Krajowej 49 58-100 Świdnica	SZKOŁA PODSTAWOWA NR 4 Im. Henryka Sienkiewicza ul. Marcinkowskiego 4-	WYŁĄCZENIA	URZĄD MIEJSKI W ŚWIDNICY ul. Armii Krajowej 49 58-100 Świdnica	SZKOŁA PODSTAWOWA NR 4 Im. Henryka Sienkiewicza ul. Marcinkowskiego 4
	PRZED WYŁĄCZENIAMI			PO WYŁĄCZENIACH	
1.6. Nieodpłatnie otrzymane środki trwałe i inwestycje	-	1 044 883,99	1 024 569,00	-	20 314,99
2.6. Wartość sprzedanych i nieodpłatnie przekazanych środków trwałych i inwestycji	24 595 443,25	-	1 024 569,00	23 570 874,25	-

III. 2.17. ZZwFJ - wyłączenia pomiędzy Urzędem Miejskim a SP6

POZYCJE ZZwFJ	URZĄD MIEJSKI W ŚWIDNICY ul. Armii Krajowej 49 58-100 Świdnica	SZKOŁA PODSTAWOWA NR 6 Im. Tysiąclecia Państwa Polskiego ul. Wodna 5-7 58-100	WYŁĄCZENIA	URZĄD MIEJSKI W ŚWIDNICY ul. Armii Krajowej 49 58-100 Świdnica	SZKOŁA PODSTAWOWA NR 6 Im. Tysiąclecia Państwa Polskiego ul. Wodna 5-7 58-100
	PRZED WYŁĄCZENIAMI			PO WYŁĄCZENIACH	
1.6. Nieodpłatnie otrzymane środki trwałe i inwestycje	-	2 632 616,53	2 632 616,53	-	0,00

2.6. Wartość sprzedanych i nieodpłatnie przekazanych środków trwałych i inwestycji	24 595 443,25	-	2 632 616,53	21 962 826,72	-
--	---------------	---	--------------	---------------	---

III. 2.18. ZZwFJ - wyłączenia pomiędzy Urzędem Miejskim a SP8

POZYCJE ZZwFJ	URZĄD MIEJSKI W ŚWIDNICY ul. Armii Krajowej 49 58-100 Świdnica	SZKOŁA PODSTAWOWA NR 8 Im. Kawalerów Orderu Uśmiechu ul. Wałbrzyska 39 58-	WYŁĄCZENIA	URZĄD MIEJSKI W ŚWIDNICY ul. Armii Krajowej 49 58-100 Świdnica	SZKOŁA PODSTAWOWA NR 8 Im. Kawalerów Orderu Uśmiechu ul. Wałbrzyska 39 58-
	PRZED WYŁĄCZENIAMI			PO WYŁĄCZENIACH	
1.6. Nieodpłatnie otrzymane środki trwałe i inwestycje	-	802 391,47	797 502,00	-	4 889,47
2.6. Wartość sprzedanych i nieodpłatnie przekazanych środków trwałych i inwestycji	24 595 443,25	-	797 502,00	23 797 941,25	-

III. 2.19. ZZwFJ - wyłączenia pomiędzy Urzędem Miejskim a SP105

POZYCJE ZZwFJ	URZĄD MIEJSKI W ŚWIDNICY ul. Armii Krajowej 49 58-100 Świdnica	SZKOŁA PODSTAWOWA NR 105 Im. Kornela Makuszyńskiego ul. Foltwarczna 2 58-	WYŁĄCZENIA	URZĄD MIEJSKI W ŚWIDNICY ul. Armii Krajowej 49 58-100 Świdnica	SZKOŁA PODSTAWOWA NR 105 Im. Kornela Makuszyńskiego ul. Foltwarczna 2 58-
	PRZED WYŁĄCZENIAMI			PO WYŁĄCZENIACH	
1.6. Nieodpłatnie otrzymane środki trwałe i inwestycje	-	1 358 505,00	1 358 505,00	-	0,00
2.6. Wartość sprzedanych i nieodpłatnie przekazanych środków trwałych i inwestycji	24 595 443,25	-	1 358 505,00	23 236 938,25	-

III. 2.20. ZZwFJ - wyłączenia pomiędzy Urzędem Miejskim a SP315

POZYCJE ZZwFJ	URZĄD MIEJSKI W ŚWIDNICY ul. Armii Krajowej 49 58-100 Świdnica	Szkoła Podstawowa nr 315pl. Wojska Polskiego nr 3 58-100 Świdnica	WYŁĄCZENIA	URZĄD MIEJSKI W ŚWIDNICY ul. Armii Krajowej 49 58-100 Świdnica	Szkoła Podstawowa nr 315pl. Wojska Polskiego nr 3 58-100 Świdnica
	PRZED WYŁĄCZENIAMI			PO WYŁĄCZENIACH	
1.6. Nieodpłatnie otrzymane środki trwałe i inwestycje	-	254 778,62	215 530,00	-	39 248,62
2.6. Wartość sprzedanych i nieodpłatnie przekazanych środków trwałych i inwestycji	24 595 443,25	-	215 530,00	24 379 913,25	-

III. 2.21. ZZwFJ - wyłączenia pomiędzy Urzędem Miejskim a ŚOSIR

POZYCJE ZZwFJ	URZĄD MIEJSKI W ŚWIDNICY ul. Armii Krajowej 49 58-100 Świdnica	ŚWIDNICKI OŚRODEK SPORTU I REKREACJI ul. Ślaska 35 58-100 Świdnica	WYŁĄCZENIA	URZĄD MIEJSKI W ŚWIDNICY ul. Armii Krajowej 49 58-100 Świdnica	ŚWIDNICKI OŚRODEK SPORTU I REKREACJI ul. Ślaska 35 58-100 Świdnica
	PRZED WYŁĄCZENIAMI			PO WYŁĄCZENIACH	
1.6. Nieodpłatnie otrzymane środki trwałe i inwestycje	4 889 049,53	-	915 873,52	3 973 176,01	-
2.6. Wartość sprzedanych i nieodpłatnie przekazanych środków trwałych i inwestycji	-	994 035,50	915 873,52	-	78 161,98

III. 2.22. ZZwFJ - wyłączenia pomiędzy Urzędem Miejskim a PM1

POZYCJE ZZwFJ	URZĄD MIEJSKI W ŚWIDNICY ul. Armii Krajowej 49 58-100 Świdnica	PRZEDSZKOLE MIEJSKIE NR 1 pl. św. Małgorzaty 15 58-100 Świdnica	WYŁĄCZENIA	URZĄD MIEJSKI W ŚWIDNICY ul. Armii Krajowej 49 58-100 Świdnica	PRZEDSZKOLE MIEJSKIE NR 1 pl. św. Małgorzaty 15 58-100 Świdnica
	PRZED WYŁĄCZENIAMI			PO WYŁĄCZENIACH	
1.6. Nieodpłatnie otrzymane środki trwałe i inwestycje	-	74 759,00	74 759,00	-	0,00
2.6. Wartość sprzedanych i nieodpłatnie przekazanych środków trwałych i inwestycji	24 595 443,25	-	74 759,00	24 520 684,25	-

III. 2.23. ZZwFJ - wyłączenia pomiędzy Urzędem Miejskim a ŻM					
POZYCJE ZZwFJ	URZĄD MIEJSKI W ŚWIDNICY ul. Armii Krajowej 49 58-100 Świdnica	ZŁOBEK MIEJSKI NR 1 ul. Kozara-Słobódzkiego 26 58-105 Świdnica	WYŁĄCZENIA	URZĄD MIEJSKI W ŚWIDNICY ul. Armii Krajowej 49 58-100 Świdnica	ZŁOBEK MIEJSKI NR 1 ul. Kozara-Słobódzkiego 26 58-105 Świdnica
	PRZED WYŁĄCZENIAMI			PO WYŁĄCZENIACH	
1.6. Nieodpłatnie otrzymane środki trwałe i inwestycje	-	140 580,00	140 580,00	-	0,00
2.6. Wartość sprzedanych i nieodpłatnie przekazanych środków trwałych i inwestycji	24 595 443,25	-	140 580,00	24 454 863,25	-

SKARBNIK MIASTA
Główny Księgowy Budżetu

Izabela Niemczyk
Izabela Niemczyk
(główny księgowy)

2012-03-31
(rok, miesiąc, dzień)

Wojciech Murdzek
(kierownik jednostki)

WZ. PREZYDENTA MIASTA

Ireneusz Palac
Zastępca Prezydenta